

30-3-2017

IX EBAM

Manual de la convocatoria





IX EBAM

Encuentro Latinoamericano de Bibliotecarios, Archivistas y Museólogos
"Revalorizando el Patrimonio en la era Digital"

del 9 al 13 de octubre de 2017

Contenido

Registrar un usuario en el sistema.....	2
Acceder al sistema.....	5
Subir resumen de ponencia.....	7
Subir cartel.....	12



<http://www.mora.edu.mx/EBAM>

ebam@ebam.com.ar

Sede: Museo Numismático Nacional de Casa de Moneda de México,
Calle del Apartado #13, Colonia Centro, Delegación Cuauhtémoc, C.P. 06020, Ciudad de México.



IX EBAM

Encuentro Latinoamericano de Bibliotecarios, Archivistas y Museólogos
"Revalorizando el Patrimonio en la era Digital"
del 9 al 13 de octubre de 2017

Registrar un usuario en el sistema.

Para poder participar en la convocatoria para el IX EBAM, es necesario registrar su usuario y contraseña en el sistema, para ello realice el procedimiento siguiente:

1. Desde la página principal del EBAM <http://www.mora.edu.mx/EBAM/>, haga clic en la opción 2 regístrese aquí como usuario para acceder al sitio.

2. Regístrese aquí como usuario para acceder al sitio



2. El sitio mostrará la página con el formulario de registro, que contiene los siguientes elementos:

Registro_participantes

Membership Request


1 User Name:

First Name: 2

3 Last Name:

Email: 4

Type the characters in the picture below.

5 Picture: 

The picture contains 6 characters.

Characters:

Can't see the word?

Create User 6

A continuación se describen cada uno de los campos de captura:

<http://www.mora.edu.mx/EBAM>

ebam@ebam.com.ar

Sede: Museo Numismático Nacional de Casa de Moneda de México,
Calle del Apartado #13, Colonia Centro, Delegación Cuauhtémoc, C.P. 06020, Ciudad de México.



Referencia	Nomenclatura	Descripción
1	User Name	Debe capturar en este campo el nombre de usuario con el que accede a la plataforma.
2	First Name	En este campo se deben incluir el(los) nombre(s) de pila del usuario a registrar.
3	Last Name	Mediante este campo se capturan los apellidos del usuario a registrar.
4	Email	En este campo el usuario debe ingresar el correo electrónico a donde se recibirán las notificaciones del sistema, por lo que debe ingresarse de forma correcta.
5	Reconocimiento CAPTCHA	Mediante este campo el sistema se asegura que el registro se está llevando a cabo manualmente (no mediante de robots informáticos), mediante la comparación de los caracteres que se muestran en la imagen y en el campo Characters , los cuales deben de coincidir.
6	Create user	Mediante este botón se registran en el sistema los datos capturados en los numerales anteriores.

3. Registre su nombre de usuario ¹, nombre completo ² y apellidos ³, así como el correo electrónico de contacto ⁴. Así mismo capture en el recuadro **Characters** ⁵, los caracteres que se muestran en la imagen del formulario, considerando mayúsculas y minúsculas.
4. Presione el botón **Create User** para registrar la información al sistema. Se mostrará la siguiente pantalla.

Registro_participantes

Membership Request

Your registration request has been received.

Continue

5. Presione el botón **Continue**.
6. Revise su bandeja de correo electrónico, le llegará un **primer mensaje** con sus datos de registro al sistema (usuario y contraseña temporales).



IX EBAM

Encuentro Latinoamericano de Bibliotecarios, Archivistas y Museólogos
"Revalorizando el Patrimonio en la era Digital"
del 9 al 13 de octubre de 2017

Usuario aprobado

Recibidos x



intramoras@institutomora.edu.mx
para mí

Su solicitud de cuenta Encuentro Latinoamericano de Bibliotecarios, Archivistas y Museólogos ha sido aprobada.

Su usuario es: arturorex

Su contraseña es: ;u6%Z=XN-_xeb8

Su contraseña temporal puede ser modificada en [Página para cambiar su contraseña](#) usando su contraseña temporal.

...

La página es <http://www.mora.edu.mx/EBAM/Layouts/15/FBA/ChangePassword.aspx>.

Usted puede navegar en la página Encuentro Latinoamericano de Bibliotecarios, Archivistas y Museólogos site at <http://www.mora.edu.mx/EBAM>

si necesita información adicional contacte al administrador.

Gracias!

Nota importante.

- Revise su cuenta de correo, en especial en la bandeja de correo no deseado (o spam) para verificar que no están llegando ahí los correos enviados por el sistema.
- Este primer mensaje llega de forma inmediata.

7. En menos de 24 horas deberá recibir el siguiente mensaje, confirmando que ya puede acceder al sitio.



jueves 30/03/2017 05:49 p. m.

intramoras@institutomora.edu.mx

mossadmin has invited you to 'Encuentro Latinoamericano de Bibliotecarios, Archivistas y Museólogos'

Para Arturo Meza

Here's the site that mossadmin shared with you.

Go to [Encuentro Latinoamericano de Bibliotecarios, Archivistas y Museólogos](#)

[Follow](#) this site to get updates in your newsfeed.

Nota importante.

- Revise su cuenta de correo, en especial en la bandeja de correo no deseado (o spam) para verificar que no están llegando ahí los correos enviados por el sistema.
- Si no ha recibido este mensaje comuníquese al correo ameza@mora.edu.mx para que le den acceso al sitio.

<http://www.mora.edu.mx/EBAM>

ebam@ebam.com.ar

Sede: Museo Numismático Nacional de Casa de Moneda de México,
Calle del Apartado #13, Colonia Centro, Delegación Cuauhtémoc, C.P. 06020, Ciudad de México.




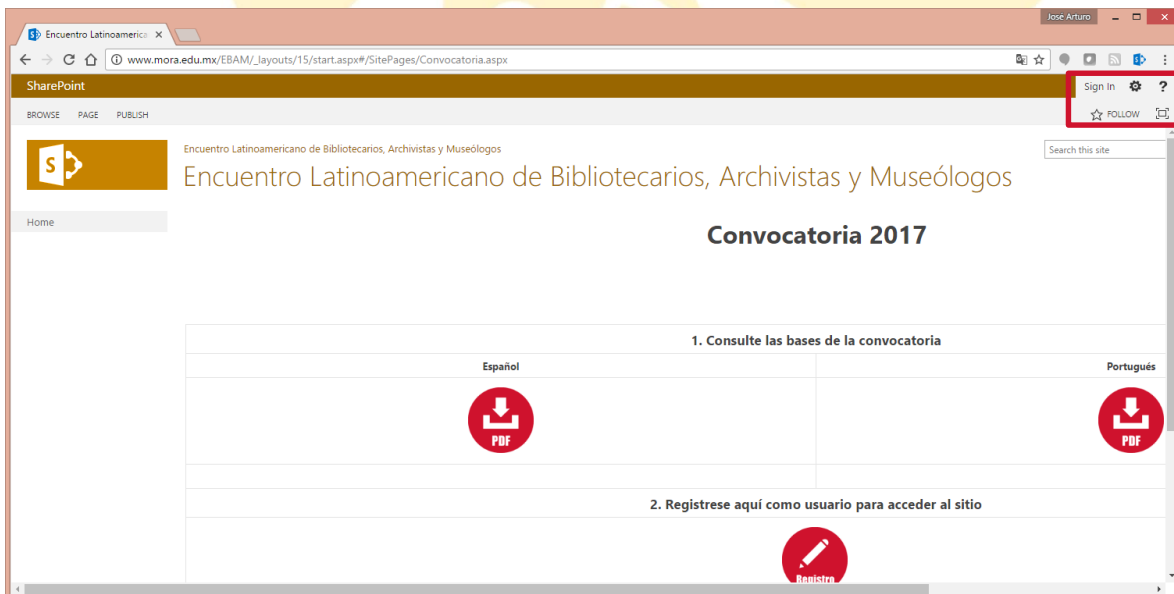
IX EBAM

Encuentro Latinoamericano de Bibliotecarios, Archivistas y Museólogos
"Revalorizando el Patrimonio en la era Digital"
del 9 al 13 de octubre de 2017

Acceder al sistema

Una vez que ha recibido el mensaje de registro y de confirmación, puede acceder con su usuario y contraseña, para ello realice el procedimiento siguiente:

1. Desde la página principal del EBAM <http://www.mora.edu.mx/EBAM/>, haga clic en el vínculo **Sign In** que se encuentra en la página superior derecha de la página.



2. El sistema le mostrará la pantalla **Sign In**, haga clic en la lista desplegable y seleccione la opción **Forms Authentication**

Sign In

Select the credentials you want to use to logon to this SharePoint site:

Windows Authentication
Forms Authentication

<http://www.mora.edu.mx/EBAM>

ebam@ebam.com.ar

Sede: Museo Numismático Nacional de Casa de Moneda de México,
Calle del Apartado #13, Colonia Centro, Delegación Cuauhtémoc, C.P. 06020, Ciudad de México.



IX EBAM

Encuentro Latinoamericano de Bibliotecarios, Archivistas y Museólogos
"Revalorizando el Patrimonio en la era Digital"
del 9 al 13 de octubre de 2017

3. El sistema le solicitará su **usuario y contraseña** ¹ para acceder al mismo. Captúrelos en los campos correspondientes y presione el botón **Sig In.** ²

¹ Warning: this page is not encrypted for secure communication. User names, passwords, and any other information will be sent in clear text. For more information, contact your administrator.

User name:

Password:

Sign me in automatically


²


4. El sistema le mostrará la página de inicio del EBAM, pero con su **nombre de usuario** en la parte superior derecha de la misma.

Encuentro Latinoamericano de Bibliotecarios, Archivistas y Museólogos

Convocatoria 2017

1. Consulte las bases de la convocatoria

Español  Portugués 

2. Regístrese aquí como usuario para acceder al sitio 

Arturo Meza Prueba ▼

<http://www.mora.edu.mx/EBAM>

ebam@ebam.com.ar

Sede: Museo Numismático Nacional de Casa de Moneda de México,
Calle del Apartado #13, Colonia Centro, Delegación Cuauhtémoc, C.P. 06020, Ciudad de México.



Subir resumen de ponencia

Una vez que ha confirmado que cuenta con acceso al sistema, puede registrar el resumen de su ponencia, para ello realice el procedimiento siguiente:

1. Desde la página principal del EBAM <http://www.mora.edu.mx/EBAM/>, en la opción **3 Suba el archivo con el que participará en su ponencia**, haga clic en la opción **Resumen de ponencias**



2. El sistema mostrará la página con el formulario para registrar la información correspondiente a su ponencia.

1	Nombre(s)/Nomes	<input type="text"/>
	Apellidos/ Sobrenomes	<input type="text"/>
3	Pais de procedencia / Pais de origem	Mexico ▼
4	Institucion de procedencia/Filiação	<input type="text"/>
5	Semblanza// Esboço biografico	<input type="text"/> (Máximo 300 caracteres)
6	Correo electronico de contacto/Endereço de e-mail de contato	<input type="text"/>
7	Adjunte el resumen de su propuesta en formato PDF/Anexar o resumo de sua proposta em formato PDF	<input type="button" value="Click here to attach a file"/>



8

Favor de registrar a los coautores que asistirán al evento/Registre-se para os co-autores que participarão do evento

Coautor 1/Co-autor 1	<input type="text"/>
Correo electrónico 1/E-mail 1	<input type="text"/>
Coautor 2/Co-autor 2	<input type="text"/>
Correo electrónico 2/E-mail 3	<input type="text"/>
Coautor 3/Co-autor 3	<input type="text"/>
Correo electrónico 3/E-mail 3	<input type="text"/>
Coautor 4/Co-autor 4	<input type="text"/>
Correo electrónico 4/E-mail 4	<input type="text"/>

Enviar y Salir

9

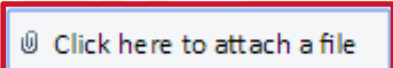
Referencia	Nomenclatura	Descripción
1	Nombre(s)/Nomes	En este campo se deben incluir el(los) nombre(s) de pila del ponente que desea participar.
2	Apellidos/ Sobrenomes	Mediante este campo se capturan los apellidos del ponente que desea participar.
3	País de procedencia / Pais de origem	Esta lista desplegable contiene los países para seleccionar el que corresponda a la procedencia del ponente.
4	Institución de procedencia/Filiação	Se registra el instituto de procedencia del ponente.
5	Semblanza/ Esboço biografico	En este campo se debe registrar la semblanza corta del ponente (no más de 300 caracteres)
6	Correo electrónico de contacto/Endereço de e-mail de contato	En este campo el usuario debe ingresar el correo electrónico a donde se recibirán las notificaciones del sistema, por lo que debe ingresarse de forma correcta.
7	Adjunte el resumen de su propuesta en formato PDF/Anexar o resumo de sua proposta em formato PDF	Este campo permite al ponente ingresar el archivo PDF para subirlo al sistema



8	Coautor/Co-autor	Esta sección sólo aplica para los coautores de la ponencia que se está registrando, en un máximo de 4 participantes, con sus respectivos correos de contacto.
9	Enviar y salir	Mediante este botón se registra en el sistema los datos capturados.

- Ingrese los datos solicitados por el formulario (del numeral 1 al 6).
- Para adjuntar el resumen de su ponencia, presione el botón **Click here to attach a file**.

Adjunte el resumen de su propuesta en formato PDF/Anejar o resumen de sua proposta em formato PDF



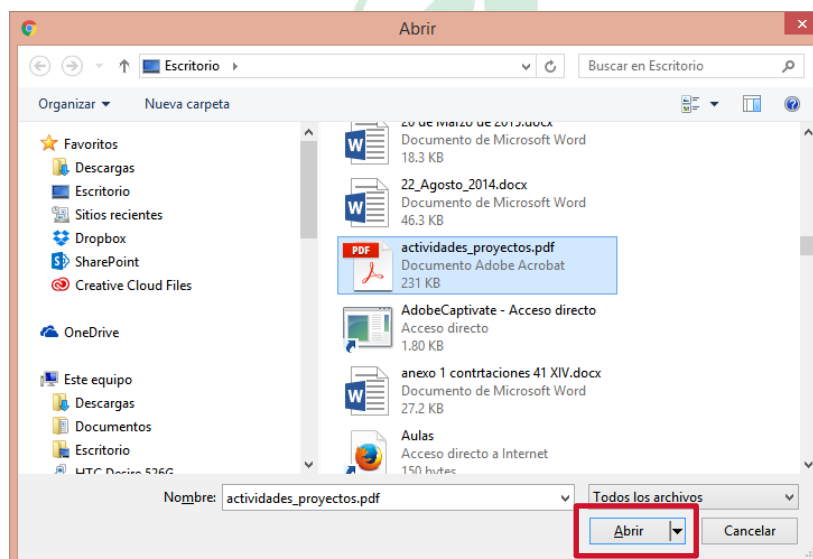
- El sistema le mostrará la ventana **Attach File**, presione el botón **Seleccionar archivo**.

Attach File

Select a file, and then click Attach to upload it.

Ningún archivo seleccionado

- Se mostrará la ventana **Abrir**, seleccione su archivo y ábralo.





IX EBAM

Encuentro Latinoamericano de Bibliotecarios, Archivistas y Museólogos
"Revalorizando el Patrimonio en la era Digital"
del 9 al 13 de octubre de 2017

7. . Posteriormente presione el botón **Attach**

Attach File

Select a file, and then click Attach to upload it.

Seleccionar archivo actividades_proyectos.pdf

Attach Cancel

8. Si desea añadir a los coautores que participarán en la ponencia llene los campos correspondientes de la sección **8**, de lo contrario deje los espacios en blanco. Una vez que ha verificado la información presione el botón **Enviar y salir** **9**.
9. El sistema le mostrará el mensaje de que el formulario se ha cerrado.

The form has been closed.

10. El sistema le enviará un **mensaje de confirmación** de subida de su resumen similar a este.





IX EBAM

Encuentro Latinoamericano de Bibliotecarios, Archivistas y Museólogos
"Revalorizando el Patrimonio en la era Digital"
del 9 al 13 de octubre de 2017

Registro usuario - Mensaje (HTML)

Eliminar Responder Reenviar

Valeria Al jefe Correo electróni...

Mover

Marcar como no leído Categorizar Seguimiento

Traducir Edición Zoom Añadir a Evernote 5

Jueves 30/03/2017 06:37 p. m.

intramoras@institutomora.edu.mx
Registro usuario

Para Arturo Meza

CC ebam@ebam.com.ar; Arturo Meza

Si hay problemas con el modo en que se muestra este mensaje, haga clic aquí para verlo en un explorador web.

[Submitted by ameza@institutomora.edu.mx]

Estimado participante, te confirmamos que hemos recibido el registro de información siguiente:

Nombre(s)/Nomes	Arturo Prueba Manual
Apellidos/ Sobrenomes	Meza
Pais de procedencia / Pais de origem	Mexico
Institucion de procedencia/Filiação	Instituto Mora
Semblanza// Esboço biografico	Esta es mi semblanza (Máximo 300 caracteres)
Correo electronico de contacto/Endereço de e-mail de contato	ameza@institutomora.edu.mx
Adjunte el resumen de su propuesta en formato PDF/Anexar o resumo de sua proposta em formato PDF	
Favor de registrar a los coautores que asistirán al evento/Registre-se para os co-autores que participarão do evento	
Coautor 1/Co-autor 1	Coautor1
Correo electronico 1/E-mail 1	ameza@institutomora.edu.mx
Coautor 2/Co-autor 2	Coautor1
Correo electronico 2/E-mail 3	ameza@institutomora.edu.mx
Coautor 3//Co-autor 3	Coautor1
Correo electronico 3/E-mail 3	ameza@institutomora.edu.mx

1. El comité del EBAM le notificará sobre el resultado de la convocatoria, en las fechas establecidas en la misma.



<http://www.mora.edu.mx/EBAM>

ebam@ebam.com.ar

Sede: Museo Numismático Nacional de Casa de Moneda de México,
Calle del Apartado #13, Colonia Centro, Delegación Cuauhtémoc, C.P. 06020, Ciudad de México.



IX EBAM

Encuentro Latinoamericano de Bibliotecarios, Archivistas y Museólogos

“Revalorizando el Patrimonio en la era Digital”

del 9 al 13 de octubre de 2017

Subir cartel

Una vez que ha confirmado que cuenta con acceso al sistema, puede registrar su cartel, para ello realice el procedimiento siguiente:

1. Desde la página principal del EBAM <http://www.mora.edu.mx/EBAM/>, en la opción **3 Suba el archivo con el que participará en su ponencia**, haga clic en la opción **Carteles**

Carteles



2. El sistema mostrará la página con el formulario para registrar la información correspondiente a su cartel.

1	Nombre(s)/Nomes	<input type="text"/>
	Apellidos/ Sobrenomes	2 <input type="text"/>
3	Pais de procedencia / Pais de origem	Mexico <input type="button" value="v"/>
4	Institucion de procedencia/Filiação	<input type="text"/>
5	Semblanza// Esboço biografico	<input type="text"/> (Máximo 300 caracteres)
6	Correo electronico de contacto/Endereço de e-mail de contato	<input type="text"/>
7	Adjunte su cartel en formato PDF/Anexar o cartel em formato PDF	<input type="button" value="Click here to attach a file"/>

<http://www.mora.edu.mx/EBAM>

ebam@ebam.com.ar

Sede: Museo Numismático Nacional de Casa de Moneda de México,
Calle del Apartado #13, Colonia Centro, Delegación Cuauhtémoc, C.P. 06020, Ciudad de México.



8

Favor de registrar a los coautores que asistirán al evento/Registre-se para os co-autores que participarão do evento

Coautor 1/Co-autor 1	<input type="text"/>
Correo electronico 1/E-mail 1	<input type="text"/>
Coautor 2/Co-autor 2	<input type="text"/>
Correo electronico 2/E-mail 3	<input type="text"/>
Coautor 3//Co-autor 3	<input type="text"/>
Correo electronico 3/E-mail 3	<input type="text"/>
Coautor 4//Co-autor 4	<input type="text"/>
Correo electronico 4/E-mail 4	<input type="text"/>

Enviar y Salir

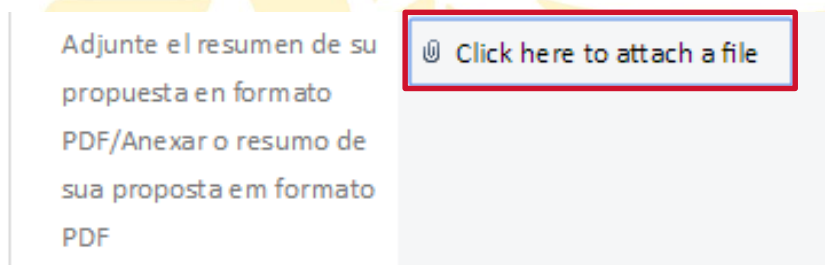
9

Referencia	Nomenclatura	Descripción
1	Nombre(s)/Nomes	En este campo se deben incluir el(los) nombre(s) de pila del cartelista que desea participar.
2	Apellidos/Sobrenomes	Mediante este campo se capturan los apellidos del cartelista que desea participar.
3	País de procedencia / Pais de origem	Esta lista desplegable contiene los países para seleccionar el que corresponda a la procedencia del cartelista.
4	Institución de procedencia/Filiação	Se registra el instituto de procedencia del cartelista.
5	Semblanza/ Esboço biografico	En este campo se debe registrar la semblanza corta del cartelista (no más de 300 caracteres)
6	Correo electrónico de contacto/Endereço de e-mail de contato	En este campo el usuario debe ingresar el correo electrónico a donde se recibirán las notificaciones del sistema, por lo que debe ingresarse de forma correcta.
7	Adjunte su cartel en formato PDF/Anexar o cartel em formato PDF	Este campo permite al ponente ingresar el archivo PDF para subirlo al sistema
8	Coautor/Co-autor	Esta sección sólo aplica para los coautores del cartel que se está registrando, en un máximo de 4

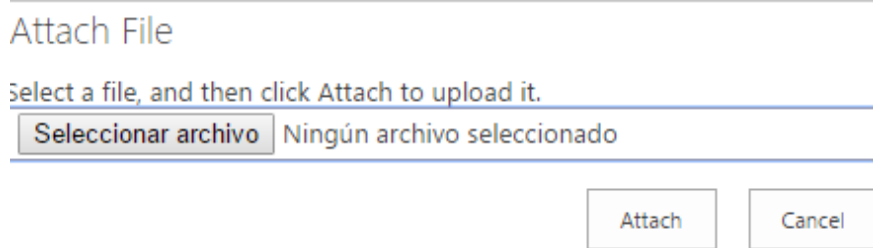


		participantes, con sus respectivos correos de contacto.
9	Enviar y salir	Mediante este botón se registra en el sistema los datos capturados.

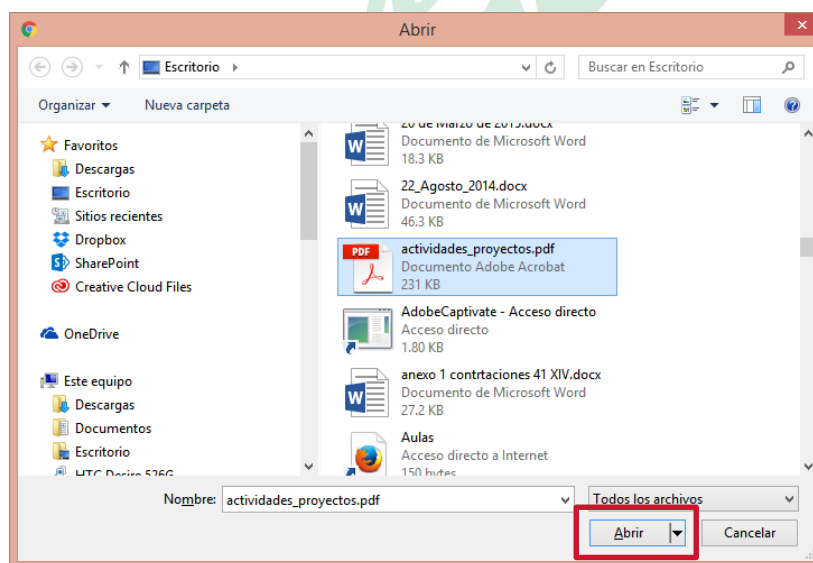
- Ingrese los datos solicitados por el formulario (del numeral 1 al 6).
- Para adjuntar el cartel presione el botón **Click here to attach a file**.



- El sistema le mostrará la ventana **Attach File**, presione el botón **Seleccionar archivo**.



- Se mostrará la ventana **Abrir**, seleccione su archivo y ábralo.





7. Presione el botón **Attach**



8. Si desea añadir a los coautores que participarán en la ponencia llene los campos correspondientes de la sección **8**, de lo contrario deje los espacios en blanco. Una vez que ha verificado la información presione el botón **Enviar y salir** **9**.
9. El sistema le enviará un **mensaje de confirmación** de subida de su resumen similar a este.

